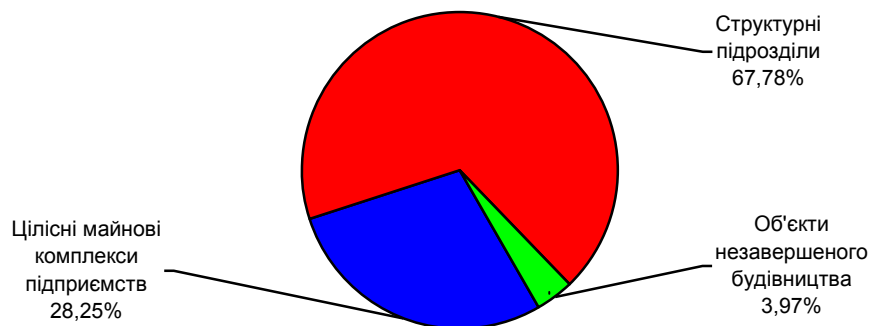


ІНФОРМАЦІЯ ЩОДО РЕФОРМУВАННЯ ВІДНОСИН ВЛАСНОСТІ В УКРАЇНІ ЗА І КВАРТАЛ 2014 РОКУ

За даними відомчої звітності з питань приватизації за формою № 1-приватизація "Інформація про приватизацію державного майна підприємства, установи, організації", затвердженої наказом Фонду державного майна України від 10 липня 2006 року № 1067 "Про форми звітності № 1- приватизація та Інструкції щодо її заповнення" та зареєстрованої у Міністерстві юстиції України 26 липня 2006 року за № 873/12747 (із змінами), з початку процесу приватизації на 1 квітня 2014 року реформовано **130171** об'єкт, з яких більше ніж три чверті (101035 об'єктів) належали до комунальної форми власності, інші (29136 об'єктів) – до державної.

Розподіл реформованих об'єктів за категоріями станом на 1 квітня 2014 року



Переважна більшість об'єктів (84,9%) відносились до групи А, інші об'єкти – до груп В, Г (8,9%), Д (4,0%), Ж (1,2%) та Е (1,0%). За регіональним розподілом значна кількість об'єктів групи А була зосереджена в Донецькій (11740), Львівській (11537), Дніпропетровській (7092), Харківській (6714), Запорізькій (5125) областях, Автономній Республіці Крим та м. Севастополі (6805) та м. Києві (12153). За групами В, Г більшість реформованих об'єктів спостерігалася у Донецькій (963), Дніпропетровській (786), Харківській (684), Луганській (616), Одеській (598), Київській (585) областях та м. Києві (692).

Процес приватизації майна підприємств, установ, організацій здійснювався в основному шляхом викупу, 70,8% об'єктів придбано цим способом.

Кількість об'єктів за способами приватизації станом на 1 квітня 2014 року розподіляється таким чином¹:

	Всього, одиниць	У % до загальної кількості
Всього	130171	100,0
Викуп об'єкта приватизації	68386	52,54
Викуп за альтернативним планом приватизації	457	0,35

Викуп майна, зданого в оренду з викупом	23375	17,96
Продаж на аукціоні	19515	14,99
Продаж на конкурсній основі	7832	6,02
Продаж акцій акціонерних товариств	10606	8,15

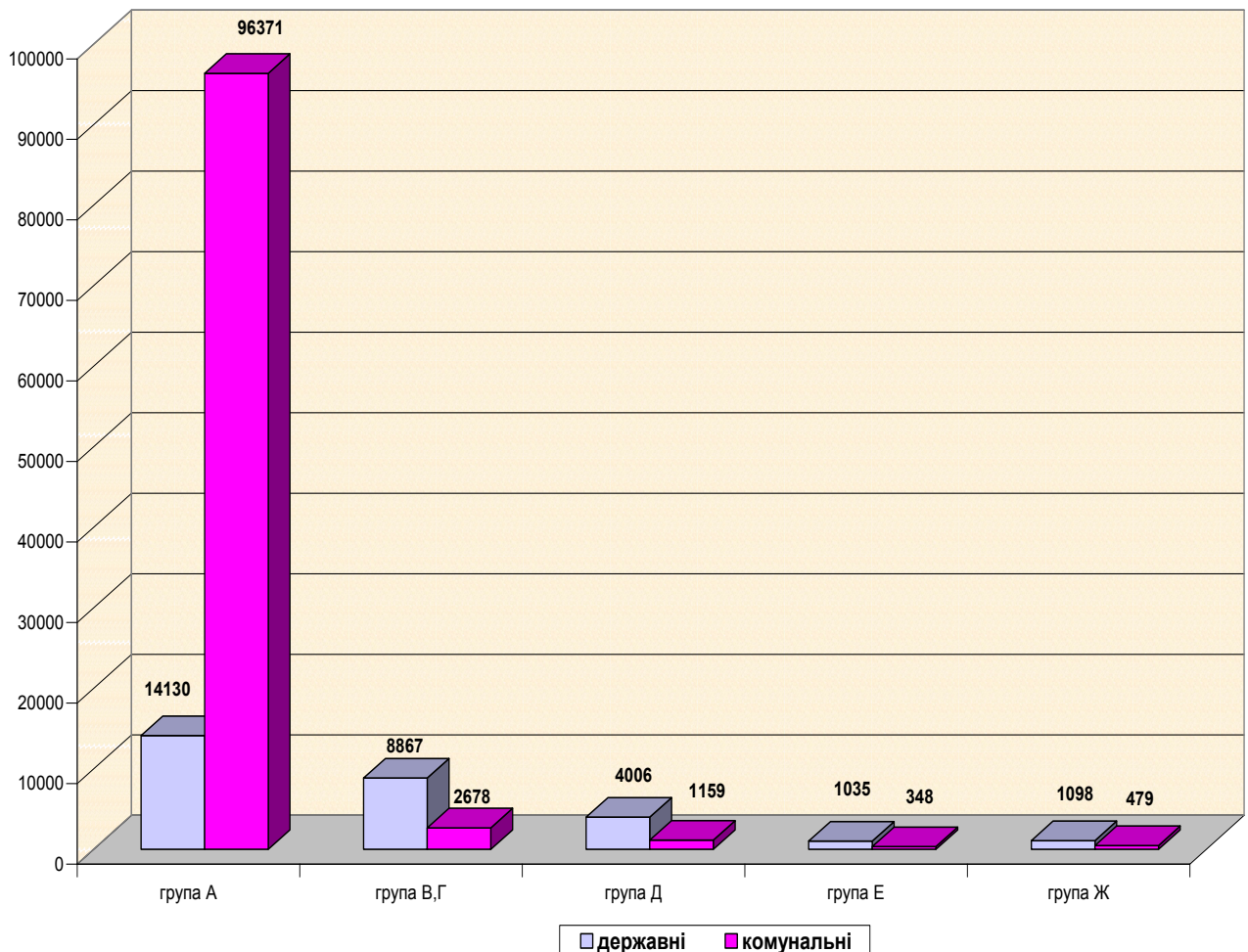
¹ Дані наведено з урахуванням вилучення об'єктів, з якими, за інформацією Фонду державного майна, його регіональних відділень, органів місцевого самоврядування, розірвано договори купівлі-продажу на 01.04.2014 року.

Кількість реформованих об'єктів станом на 1 квітня 2014 року в розрізі регіонів за формами власності до приватизації наведено в таблиці.

	Всього, одиниць	У тому числі		У тому числі у %	
		державної власності	комунальної власності	державної власності	комунальної власності
Україна	130171	29136	101035	22,38	77,62
Вінницька	2924	1284	1640	43,91	56,09
Волинська	2619	700	1919	26,73	73,27
Дніпропетровська	8166	1849	6317	22,64	77,36
Донецька	13294	4171	9123	31,38	68,62
Житомирська	3006	1252	1754	41,65	58,35
Закарпатська	3045	424	2621	13,92	86,08
Запорізька	5825	1338	4487	22,97	77,03
Івано-Франківська	4434	485	3949	10,94	89,06
Київська	3151	1086	2065	34,47	65,53
Кіровоградська	2741	693	2048	25,28	74,72
Луганська	5856	1679	4177	28,67	71,33
Львівська	12739	1630	11109	12,80	87,20
Миколаївська	3999	1116	2883	27,91	72,09
Одеська	5009	1468	3541	29,31	70,69
Полтавська	3360	918	2442	27,32	72,68
Рівненська	2345	867	1478	36,97	63,03
Сумська	3195	864	2331	27,04	72,96
Тернопільська	3185	769	2416	24,14	75,86
Харківська	7818	1627	6191	20,81	79,19
Херсонська	2514	581	1933	23,11	76,89
Хмельницька	2581	597	1984	23,13	76,87
Черкаська	2575	814	1761	31,61	68,39
Чернівецька	3133	499	2634	15,93	84,07
Чернігівська	1733	666	1067	38,43	61,57
м. Київ	13147	1151	11996	8,75	91,25
Автономна Республіка Крим та м. Севастополь	7777	608	7169	7,82	92,18

Питома вага кількості реформованих об'єктів державної форми власності перевищує середній показник в державі (**22,38%**) у Вінницькій (43,91%), Житомирській (41,65%), Чернігівській (38,43%), Рівненській (36,97%), Київській (34,47%), Донецькій (31,38%), Черкаській (31,61%), Одеській (29,31%), Луганській (28,67%), Миколаївській (27,91%), Полтавській (27,04%), Сумській (27,23%), Волинській (26,73%) та Кіровоградській (25,28%) областях. А в Автономній Республіці Крим та місті Севастополь (92,18%), місті Києві (91,25%), Івано-Франківській (89,06%), Львівській (87,20%), Закарпатській (86,08%), Чернівецькій (84,07%) та Харківській (79,19%) областях питома вага кількості реформованих об'єктів комунальної форми власності перевищує середній показник в Україні (**77,62%**).

Кількість реформованих об'єктів за класифікаційними групами на 1 квітня 2014 року



За видами економічної діяльності процесом приватизації найбільше охоплено єдині майнові комплекси підприємств торгівлі, побутових виробів та предметів особистого вжитку; промисловості; з надання комунальних та індивідуальних послуг.

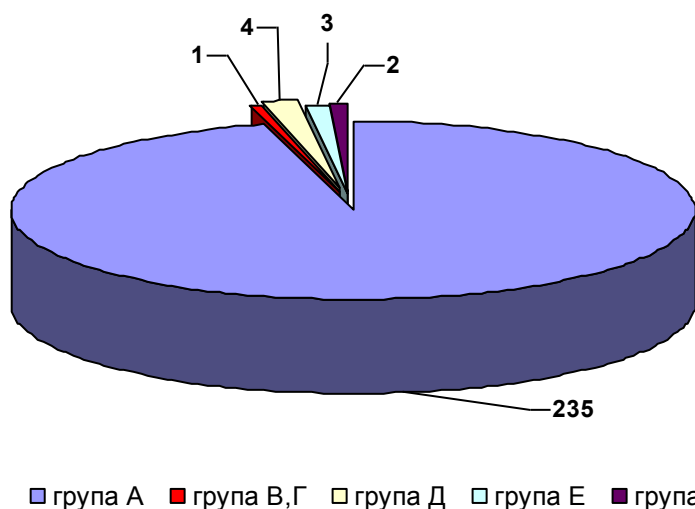
За I квартал 2014 року в процесі приватизації змінили форму власності 245 об'єктів, з яких державних – 28, комунальних – 217 об'єктів.

Кількість реформованих об'єктів в розрізі регіонів за I квартал 2014 року наведено в таблиці.

	Всього, одиниць	У тому числі		У тому числі у %	
		державної власності	комунальної власності	державної власності	комунальної власності
Україна	245	28	217	11,43	88,57
Вінницька	3	3	0	100,00	0,00
Волинська	0	0	0	0,00	0,00
Дніпропетровська	6	0	6	0,00	100,00
Донецька	6	0	6	0,00	100,00
Житомирська	9	0	9	0,00	100,00
Закарпатська	2	0	2	0,00	100,00
Запорізька	14	2	12	14,29	85,71
Івано-Франківська	7	1	6	14,29	85,71
Київська	0	0	0	0,00	0,00
Кіровоградська	4	0	4	0,00	100,00
Луганська	14	1	13	7,14	92,86
Львівська	46	3	43	6,52	93,48
Миколаївська	6	0	6	0,00	100,00
Одеська	4	0	4	0,00	100,00
Полтавська	4	1	3	25,00	75,00
Рівненська	8	3	5	37,50	62,50
Сумська	22	0	22	0,00	100,00
Тернопільська	6	0	6	0,00	100,00
Харківська	55	1	54	1,82	98,18
Херсонська	3	1	2	33,33	66,67
Хмельницька	11	4	7	36,36	63,64
Черкаська	7	5	2	71,43	28,57
Чернівецька	3	0	3	0,00	100,00
Чернігівська	1	0	1	0,00	100,00
м. Київ	2	1	1	50,00	50,00
Автономна Республіка Крим та м.Севастополь	2	2	0	100,00	0,00

У звітному періоді об'єкти за класифікаційними групами розподілялися таким чином: А – 95,92%; Д – 1,63%; Е – 1,22%; Ж – 0,82%; В, Г – 0,41% .

Розподіл реформованих об'єктів у I кварталі 2014 року за класифікаційними групами



За регіональною ознакою найбільше об'єктів групи А реформовано у Харківській (55), Львівській (44), Сумській (22), Луганській (14), Запорізькій (12), Хмельницькій (11) областях. За групами В, Г реформувались об'єкти в Автономній Республіці Крим (1).

Об'єкти малої приватизації (групи А) комунальної форми власності, які становили 100,0% від загальної кількості об'єктів цієї класифікаційної групи, реформувалися переважно шляхом викупу (79,72%), продано на аукціонах (13,36%) та на конкурсній основі (6,91%).

Об'єкти групи А державної форми власності приватизувалися, в основному шляхом викупу – 88,89% та на аукціоні – 11,1%.

Переважну кількість об'єктів групи Д державної форми власності продано на аукціонах (3) та шляхом викупу (1).

Інформація щодо процесу реформування власності об'єктів за категоріями наведена нижче:

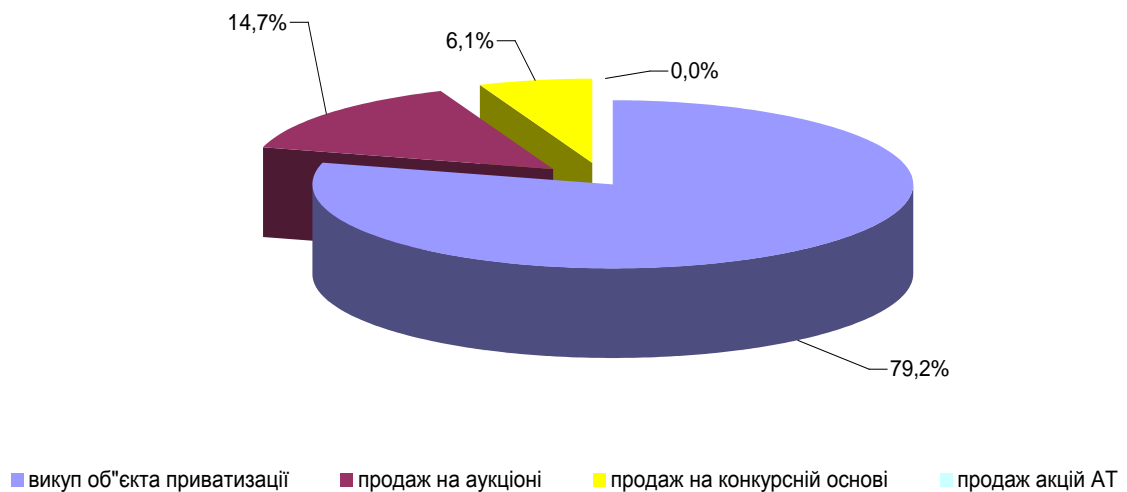
	За I квартал 2014 року	
	кількість об'єктів, одиниць	у % до загальної кількості
Всього	245	100,0
цілісні майнові комплекси підприємств	3	1,22
структурні підрозділи	238	97,14
об'єкти незавершеного будівництва	4	1,63

Вищенаведені дані свідчать, що частіше об'єктами приватизації стають структурні підрозділи, серед яких здебільшого приміщення, будівлі та споруди, які за класифікацією відносяться до об'єктів групи А (97,14%).

Серед способів приватизації впродовж I кварталу 2014 року найпоширенішими були викуп (79,2%), продаж на аукціоні (14,7%) та продаж на конкурсній основі (6,1%) від загальної кількості реформованих об'єктів по Україні.

Розподіл об'єктів за способами приватизації

	Всього, одиниць	У % до загальної кількості
Всього	245	100,0
Викуп об'єкта приватизації	194	79,2
Продаж на аукціоні	36	14,7
Продаж на конкурсній основі	15	6,1
Продаж акцій акціонерних товариств	0	0,0



Приватизація державного та комунального майна в I кварталі 2014 року здійснювалась виключно за грошові кошти. Від продажу об'єктів малої приватизації (групи А, Д, Е, Ж) державної форми власності за договорами купівлі-продажу до державного бюджету повинно надійти 7,350 млн. грн. Сумарна номінальна вартість статутних фондів об'єктів великої приватизації, які у звітному періоді змінили державну форму власності, становить – 25,185 млн. грн.

*Відділ забезпечення функціонування
прикладних програмних систем
Управління інформаційних технологій
та моніторингу*